









ROLL URBAN 500

Informationen

AUSSEN MASSE	800 x 1200 x H 1270 mm
INNEN MASSE	610 x 950 x H 890 mm
INNEN VOLUME	515 Litres
KOEF. K	0,34 W/m2.K
LEER GEWICHT	52,2 kg
WÄRMESCHUTZ	Expandierte Nahrungsmittel Polypropylene (ePP)
WÄNDE	Expandierte Nahrungsmittel Polypropylene (ePP)
AUSSEN FORMAT	Euro Palette: 800x1200
INNERE KOMPATIBILITÄT	-



Spezifikationen

	Versenkter Zettelhalter		3 Punkt-Schnellverschluss
	Türrückhaltesystem mit Magnet		
	Oben an der Tür Dichtung, Regenschutz		
	2 metallische Tragegriffe hinten		
	Einbaufahrgestell, Stahl mit Korrosionsschutz		
	4 Räder Rauschreduzierung Ø 100mm : 2 Fest, 2 gebremste Rollen,		
	270° Öffnung der Türen		

Optionen



Eutektische Platte TOP 900.



Speicherplattenhalterung



Personalisierte Logo auf gravierte Platte

Kompatibilität



Kompatibilität mit dem BicyLift-System von Fleximodal